


CONTROL DE CALIDAD DEL ADOBE

GUATEMALA
PERÚ

07.01.88

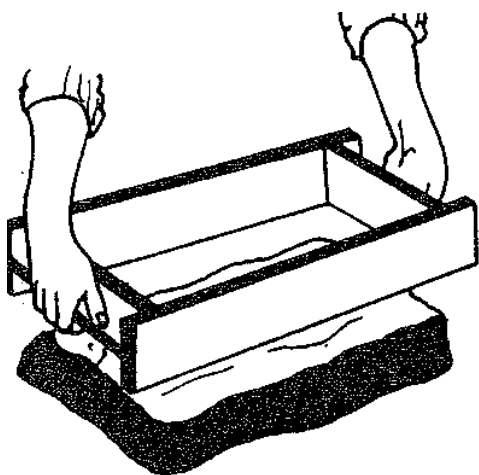


OBJETIVO

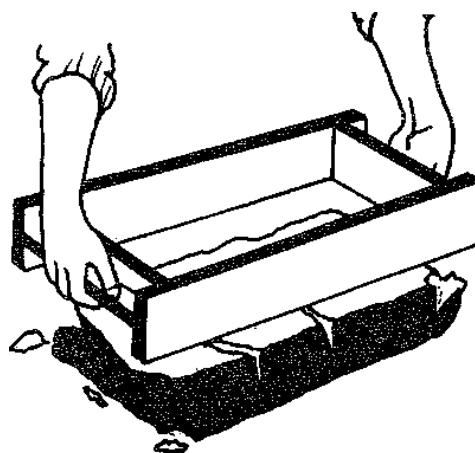
Indicar gráficamente las formas más comunes de prueba para los adobes.

PRINCIPIO

Someter el adobe a pruebas de resistencia (consistencia) y de forma, con métodos sencillos.

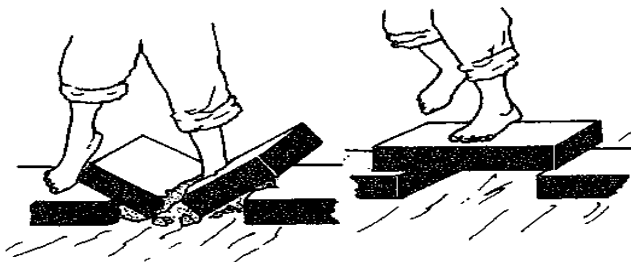


Barro muy húmedo



Barro muy seco

Si a las cuatro semanas el barro presenta algún tipo de deformación o grietas se debe agregar paja o arena al barro.



Si a las cuatro semanas el adobe no resiste el peso de un hombre se debe agregar arcilla al barro. El control de la calidad de los adobes es muy importante hacerlo por lotes de producción, de esta manera se pueden evitar deterioros posteriores en la construcción e inclusive pérdidas de tiempo y materia prima.

CONTACTOS

GUATEMALA

Cáritas de Guatemala

Apartado 1817 - Ciudad de Guatemala

PERÚ

Comisión de Reconstrucción y Rehabilitación de la Zona Afectada - CRYZA

Proyecto Experimental de Vivienda PREVI Ministerio de Vivienda – Naciones

Unidas - Perú

ANOTACIONES

Este manual fue preparado por la Comisión de Reconstrucción y Rehabilitación de la Zona Afectada (CRYZA) y por el Proyecto Experimental de Vivienda (PREVI). (Ministerio de Vivienda - Naciones Unidas) - Perú